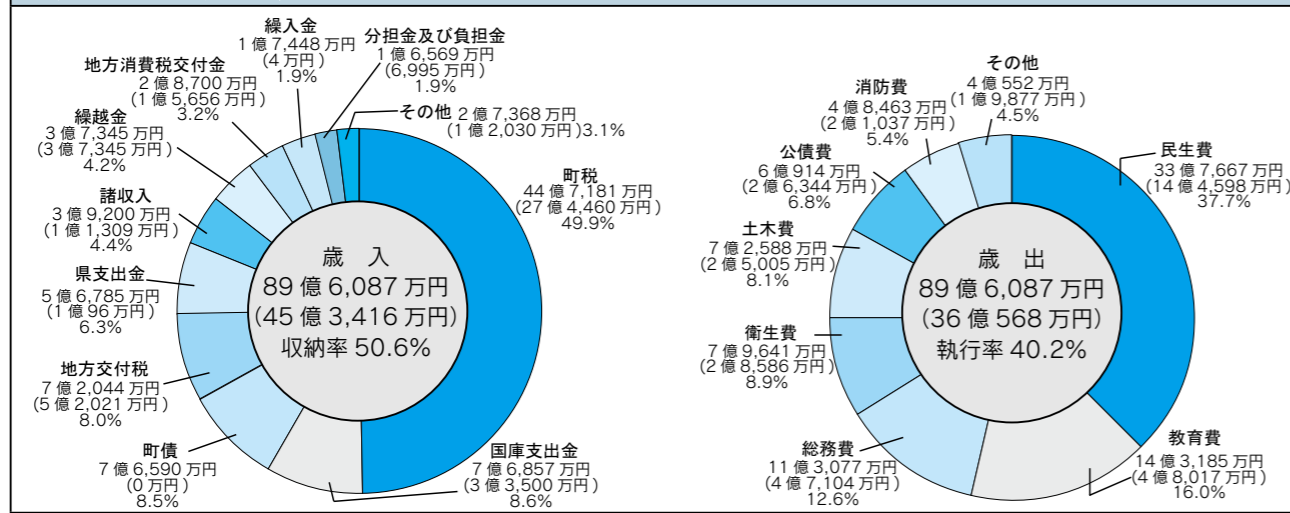
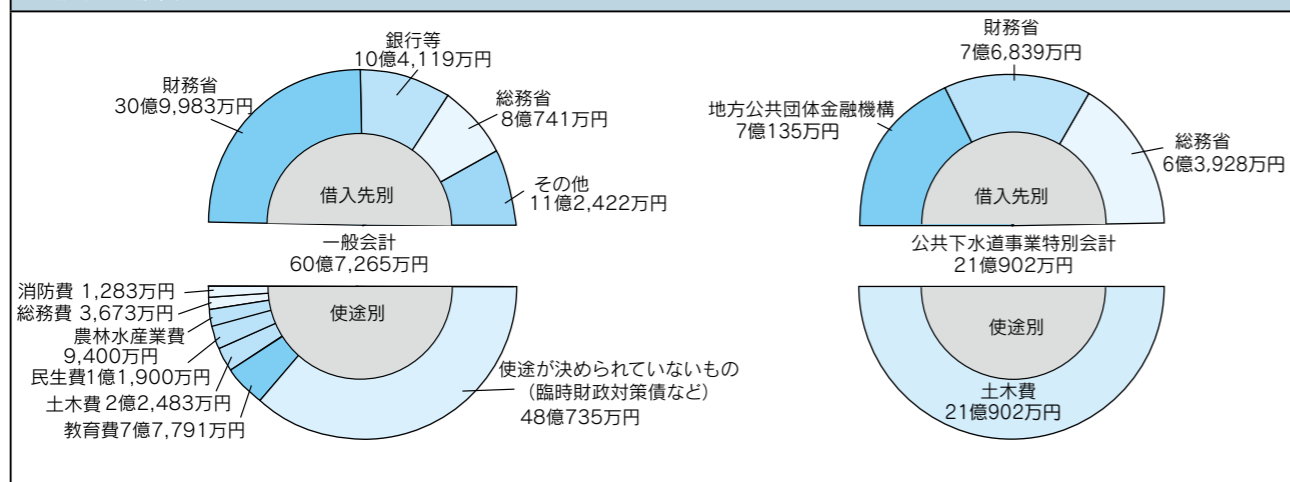


平成 24 年度一般会計予算執行状況

数字は予算額、()内は収入・支出済額、%は予算構成比



町債の状況 (平成 24 年 9 月 30 日現在)

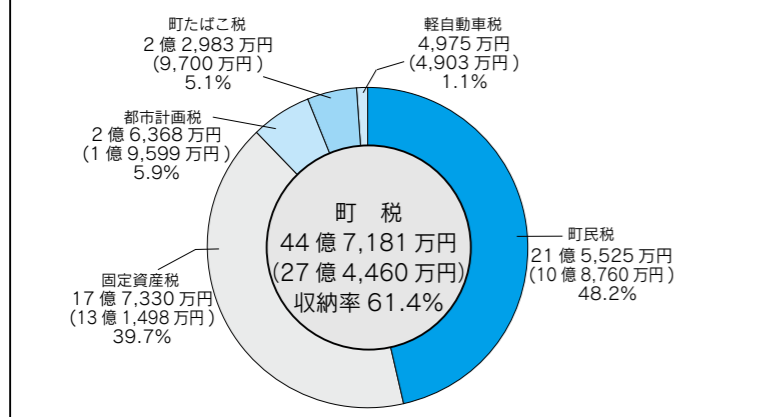


平成 24 年度特別会計執行状況

歳入				歳出			
	予算額	収入済額	収納率		予算額	支出済額	執行率
土地取得	1,199万円	1,181万円	98.5%	土地取得	1,199万円	1万円	0.1%
国民健康保険	34億9,981万円	15億9,333万円	45.5%	国民健康保険	34億9,981万円	13億9,390万円	39.8%
公共下水道事業	5億3,204万円	1億9,278万円	36.2%	公共下水道事業	5億3,204万円	1億2,795万円	24.0%
介護保険	18億1,624万円	8億1,029万円	44.6%	介護保険	18億1,624万円	6億8,766万円	37.9%
後期高齢者医療	3億7,409万円	1億2,130万円	32.4%	後期高齢者医療	3億7,409万円	7,270万円	19.4%

平成 24 年度町税収入状況

数字は予算額、()内は収入済額、%は予算構成比



町勢 (9月30日現在)

人口	34,216人
世帯数	12,816世帯
面積	11.18k㎡

町有財産 (9月30日現在)

土地	299,738.39㎡
建物	81,315.34㎡
基金	16億2,577万円
出資による権利	4億5,424万円

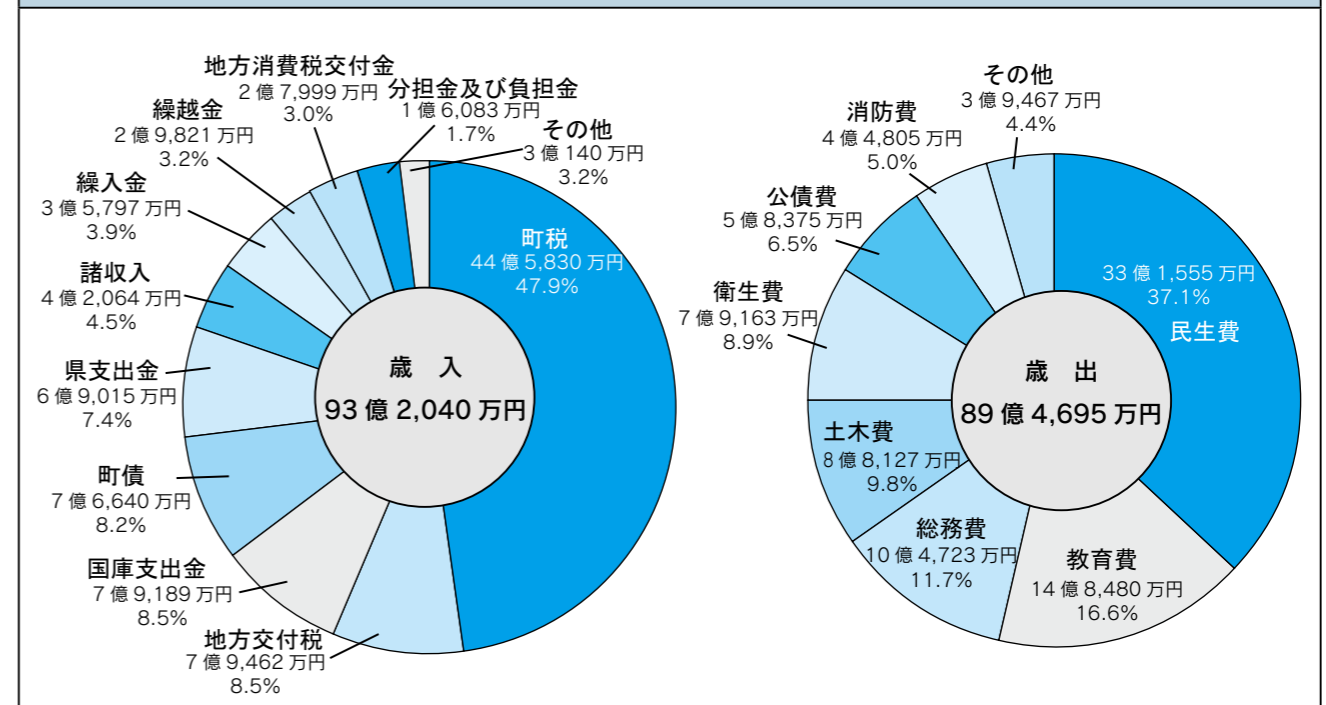
平成 23 年度決算状況と平成 24 年度上半期 財政状況を公表します

政策調整課 内線 313

扶桑町では町民のみなさんに、町政に対するご理解をいただくため、毎年6月と12月に財政状況を公表しています。今回は、平成23年度決算と、平成24年度上半期(4月1日～9月30日)の執行状況についてお知らせします。今後も、効率的な行財政の運営を図りながら、町民サービスの向上に努めていきます。

平成 23 年度 一般会計決算状況

%は構成比



平成 23 年度 特別会計決算状況

区分	土地取得	国民健康保険	公共下水道事業	介護保険	後期高齢者医療
歳入額	72万円	33億6,058万円	4億2,230万円	15億7,159万円	3億1,616万円
歳出額	1万円	31億4,499万円	4億1,468万円	15億2,810万円	3億1,471万円