

## 12. 評価指標

図書館名(人口/人)	①貸出密度	②町(市)民一人 当たり資料費	③蔵書回転率	④蔵書新鮮度	⑤有効登録者率
扶桑町(34,952)	7.6	263	1.9	0.033	23.7%
東郷町立(43,903)	2.9	175	1	0.032	42.9
幸田町立(42,245)	9.7	329	2	0.029	26.2
蟹江町(37,065)	5.5	277	1.4	0.027	40
阿久比町立(28,346)	7.1	364	1.8	0.034	—
大口町立(24,234)	7.6	440	2.1	0.055	—
江南市立(98,785)	2.6	338	1.5	0.308	30.9
犬山市立(72,331)	5.1	194	1.5	0.036	9.6
岩倉市(47,761)	5.0	363	1.4	0.035	14.5

日本図書館協会公立図書館調査2022(令和4年度)等

①貸出密度:貸出件数/人口(住民一人当たりの貸出件数) 活動状況を見る指標で、図書館の指標として最も一般的である。人口規模に大きな差がある場合、比較することが妥当かどうかという問題がある。

<扶桑町:266,747点/34,952人>

※( )の江南市・岩倉市の自治体内の貸出件数が不明のため、総貸出件数

②町(市)民一人当たり資料費:資料費/人口 自治体の投資状況を見る指標である。資料費は蔵書数や貸出と強い相関関係にあり、比較指標として妥当である。

<扶桑町:9,203,000円/34,952人>

③蔵書回転率:貸出件数/蔵書数 貸出件数と蔵書のバランスを見る指標である。貸出冊数との相関はあるものの、どの程度の数字が妥当なのかという基準はない。

<扶桑町:266,747点/136,841冊>

④蔵書新鮮度:受入冊数/蔵書冊数 ある期間に新規に受入れた図書冊数をその期間の終わりの蔵書冊数で割った数値で、蔵書がどれだけ新しくなっているかを示す。

<扶桑町:4,577冊/136,841冊>

⑤有効登録者率:有効登録者数/登録者数×100 有効登録者とは、1年で、1回でも資料を借りた人のことで、その率は、登録者で実際に利用した人の割合を示す。

<扶桑町:6,064人/25,513人>

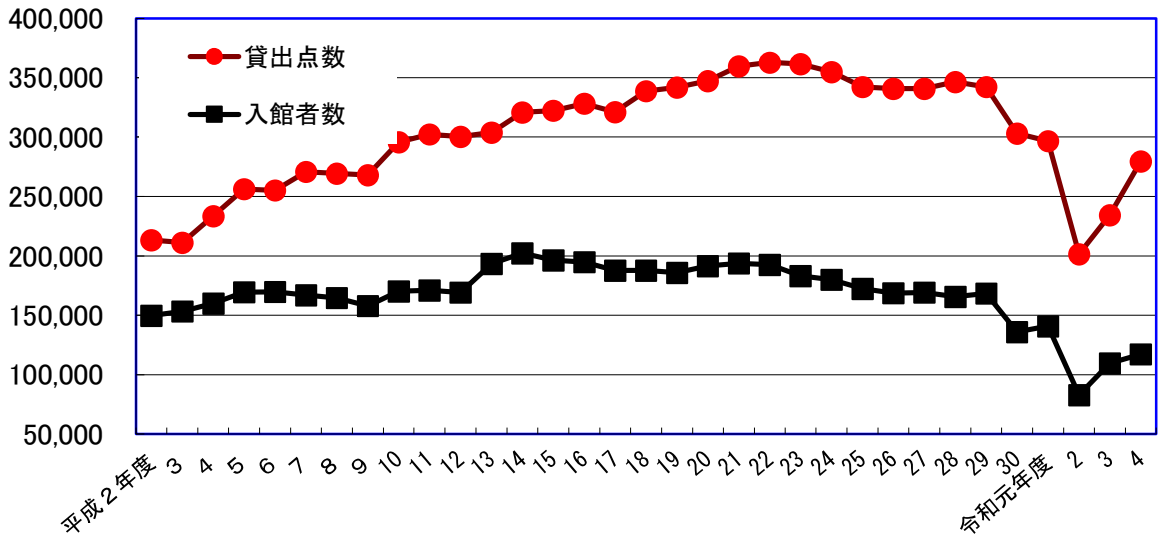
# 1 3. 利用実績の推移

(その1)

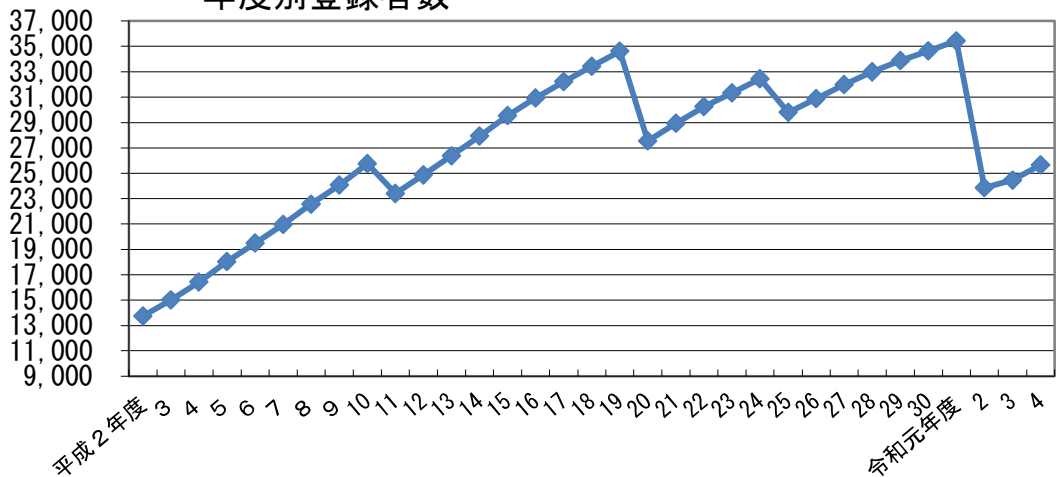
	貸出点数		入館者数		各年度末 登録者数	総蔵書数 (AV等含む)
	点 数	累 計	人 数	累 計		
平成2年度	213,444	541,342	149,881	411,656	13,731	76,655
3	211,204	752,546	153,394	565,050	15,020	85,236
4	233,668	986,214	160,082	725,132	16,425	93,833
5	256,300	1,242,514	169,599	894,731	18,034	101,347
6	255,357	1,497,871	169,813	1,064,544	19,489	107,985
7	270,888	1,768,759	167,057	1,231,601	20,956	113,472
8	269,449	2,038,208	164,694	1,396,295	22,568	117,628
9	268,116	2,306,324	158,017	1,554,312	24,064	121,253
10	295,845	2,602,169	170,356	1,724,668	25,759	126,262
11	302,297	2,904,466	170,967	1,895,635	23,398	128,780
12	300,279	3,204,745	169,212	2,064,847	24,868	131,265
13	303,840	3,508,585	193,297	2,258,144	26,387	133,726
14	320,942	3,829,527	202,249	2,460,393	27,934	135,234
15	322,513	4,152,040	196,395	2,656,788	29,539	137,532
16	328,387	4,480,427	194,817	2,851,605	30,936	139,691
17	321,023	4,801,450	187,696	3,039,301	32,215	141,509
18	338,851	5,140,301	187,750	3,227,051	33,427	141,756
19	341,740	5,482,041	185,980	3,413,031	34,617	142,152
20	347,315	5,829,356	191,662	3,604,693	27,561	142,413
21	359,771	6,189,127	193,745	3,798,438	28,947	141,351
22	362,962	6,552,089	192,494	3,990,932	30,248	141,938
23	361,536	6,913,625	183,025	4,173,957	31,333	141,899
24	354,907	7,268,532	180,122	4,354,079	32,443	142,404
25	342,402	7,610,934	172,356	4,526,435	29,794	142,468
26	340,783	7,951,717	168,688	4,695,123	30,894	145,341
27	340,899	8,292,616	169,228	4,864,351	31,997	146,431
28	346,444	8,639,060	165,774	5,030,125	33,001	148,055
29	342,255	8,981,315	168,405	5,198,530	33,888	149,658
30	303,246	9,284,561	135,991	5,334,521	34,639	149,931
令和元年度	296,915	9,581,476	140,832	5,475,353	35,434	149,419
2	201,612	9,783,088	83,113	5,558,466	23,863	150,836
3	234,421	10,017,509	109,514	5,667,980	24,467	152,677
4	279,669	10,297,178	117,254	5,785,234	25,661	151,420

(その2)

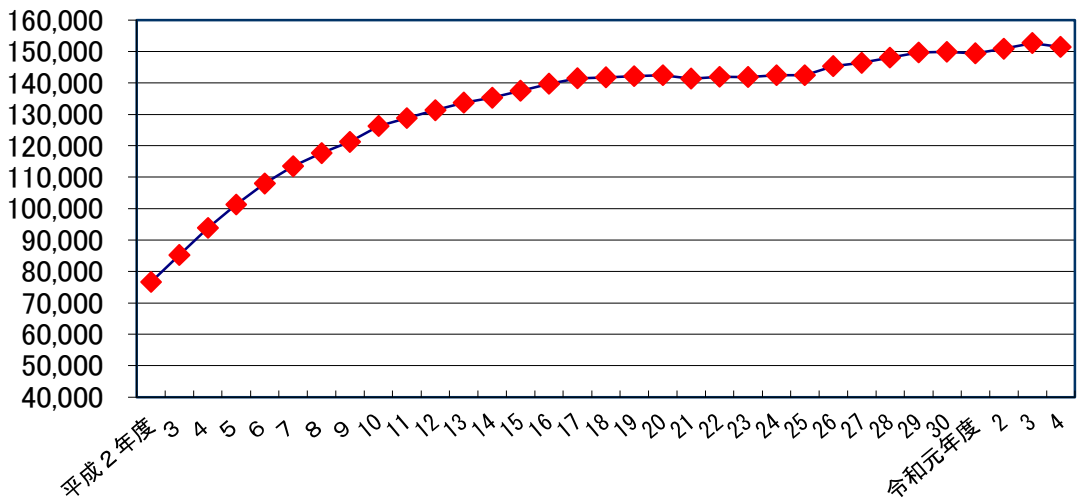
### 年度別貸出点数



### 年度別登録者数



### 年度別蔵書数

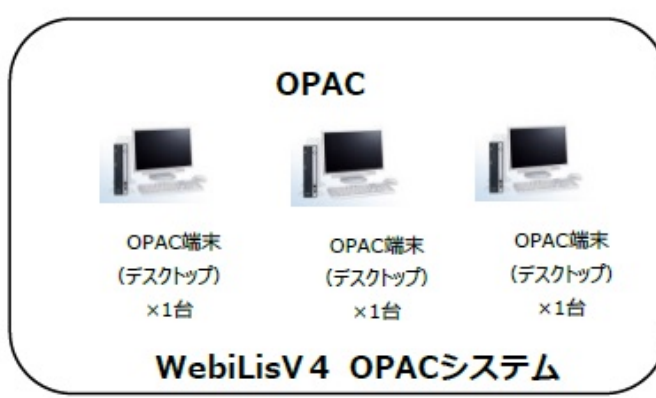
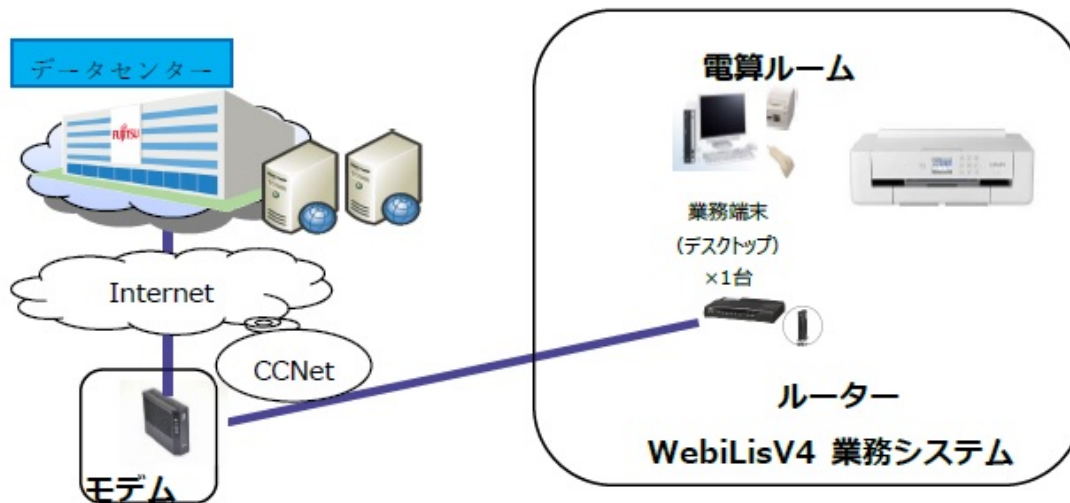


# 1 4. コンピュータシステム

- (1) 基本システム名 富士通 図書館システム (WebiLisV4) (クラウド型公共図書館業務サービス)
- (2) 現システム導入年月日 令和2年7月
- (3) 主な機器 端末機
  - ESPRIMO D558 (事務3台・カウンター3台) CPU:Core i3-9100(3.60GHz) メモリ:8GB HDD:500GB OS:Windows10 Pro
  - ESPRIMO D558 (OPAC3台) CPU:Core i3-9100(3.60GHz) メモリ:8GB HDD:500GB OS:Windows10 Pro
  - その他 レザープリンタ(A3) 1台・カラープリンタ(A3) 1台・レーザープリンタ 6台・蔵書点検用ハンディ 2台・タッチパネル 6台 等



扶桑町図書館



## レファレンス室

### ■利用者用インターネットシステム

- (1) 現パソコン導入年月日 令和元年10月
- (2) 主な機器 Apple iPad Pro (12.9インチ) Wi-Fi 2台

