

ブロック塀の点検をしよう!

みなさんの周りにあるブロック塀は、見かけはしっかりしていても安全性に欠けるものがたくさんあります。危険なブロック塀をなくすよう、ブロック塀の自己点検を行いましょ。

※わからない項目については専門家に相談しましょう。



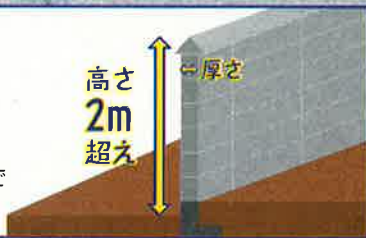
ひとつでも該当していれば、安全性に欠けると考えられるため、改善等を行う必要があるよ!



check1

高さが2mを超える。
(厚さが15cm以上であれば2.2m)

高さ
2m
超え



ほおーサイ3きょうだい

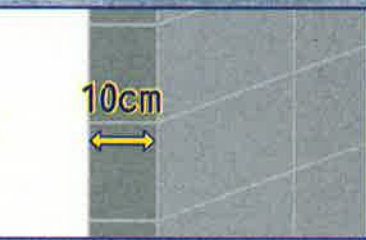


木造住宅の耐震化を進めるために日々努力する3人きょうだい。ブロック塀の安全対策にも取り組んでいます!

check1

厚さが10cm未満である。

10cm



check1

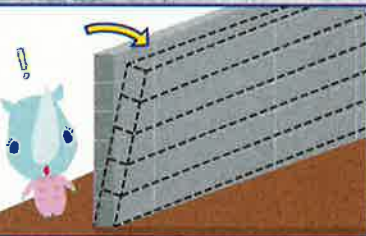
ぐらつきがある。

調べる時は、周囲に人がいないか確認して前方に押してみる。




check1

傾きがある。



check1

亀裂・目地割れがある。



check1

透かしブロックが連続で配置してある。

透かしブロック



check1

鉄筋が入っていない。

縦・横
80cm
以内

直径
9mm以上

鉄筋



ブロック塀の高さが1.2m超えの場合

check1

高さの1/5以上の突出
控壁がない。

控壁

控壁

3.4m
以内



check1

コンクリート基礎がない。

(高さ1.2m超えの場合、根入れの深さ30cm未満である。)

