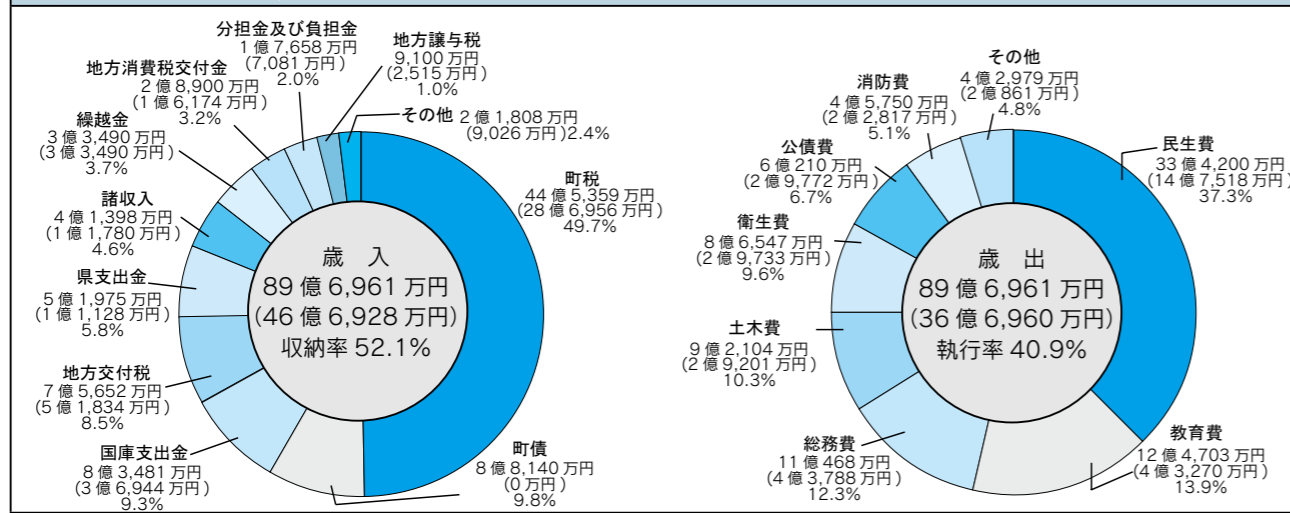
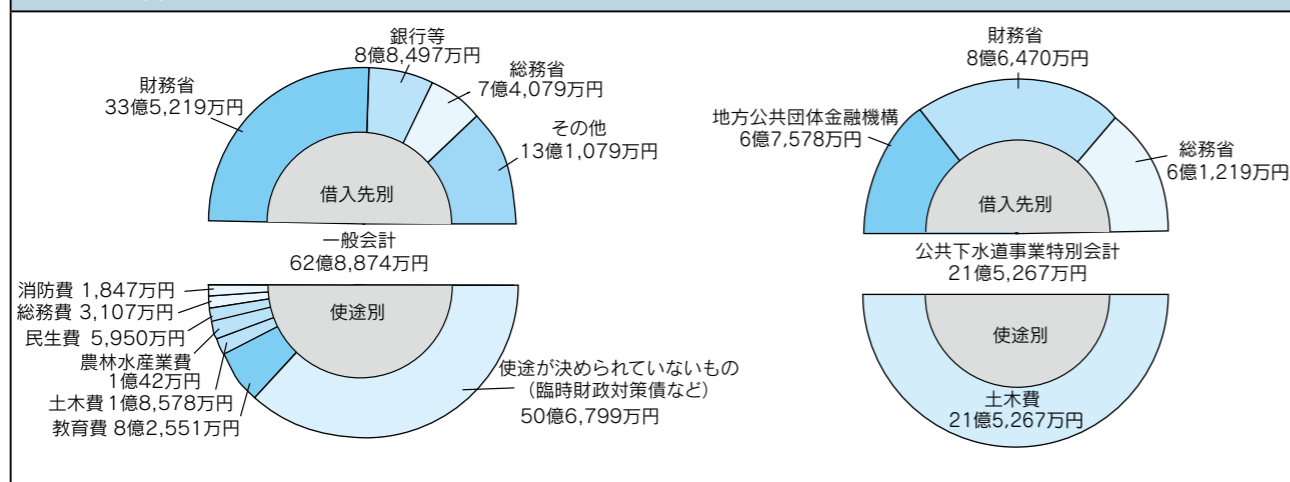


平成 25 年度一般会計予算執行状況

数字は予算額、() 内は収入・支出済額、%は予算構成比



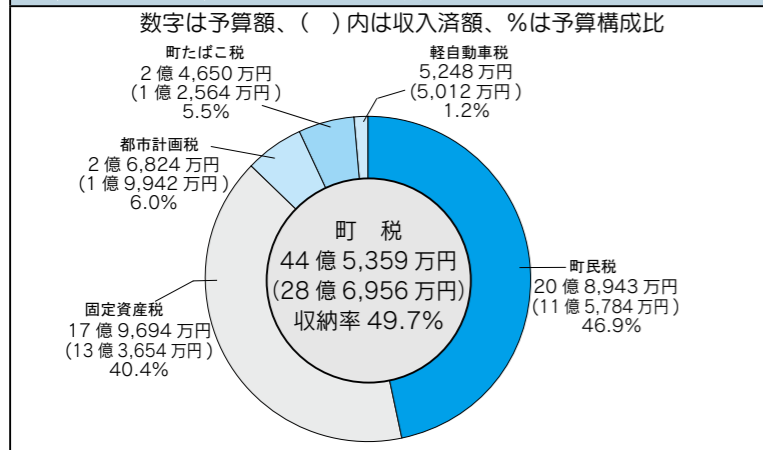
町債の状況 (平成 25 年 9 月 30 日現在)



平成 25 年度特別会計執行状況

| 歳入 | | | 歳出 | | |
|---------|------------|-----------|------------|------------|-------|
| | 予算額 | 収入済額 | 予算額 | 支出済額 | 執行率 |
| 土地取得 | 120万円 | 120万円 | 120万円 | 0万円 | 0.0% |
| 国民健康保険 | 34億9,423万円 | 17億3767万円 | 34億9,423万円 | 14億7,738万円 | 42.3% |
| 公共下水道事業 | 5億5,155万円 | 1億8,416万円 | 5億5,155万円 | 1億4,380万円 | 26.1% |
| 介護保険 | 19億982万円 | 8億8,600万円 | 19億982万円 | 7億2,717万円 | 38.1% |
| 後期高齢者医療 | 3億8,466万円 | 1億3,686万円 | 3億8,466万円 | 8,217万円 | 21.4% |

平成 25 年度町税収入状況



町勢 (9月30日現在)

| | |
|-----|----------|
| 人口 | 34,328人 |
| 世帯数 | 13,012世帯 |
| 面積 | 11.18k㎡ |

町有財産 (9月30日現在)

| | |
|---------|-------------|
| 土地 | 300,141.61㎡ |
| 建物 | 81,342.33㎡ |
| 基金 | 17億7,771万円 |
| 出資による権利 | 4億5,109万円 |

平成 24 年度決算状況と平成 25 年度上半期

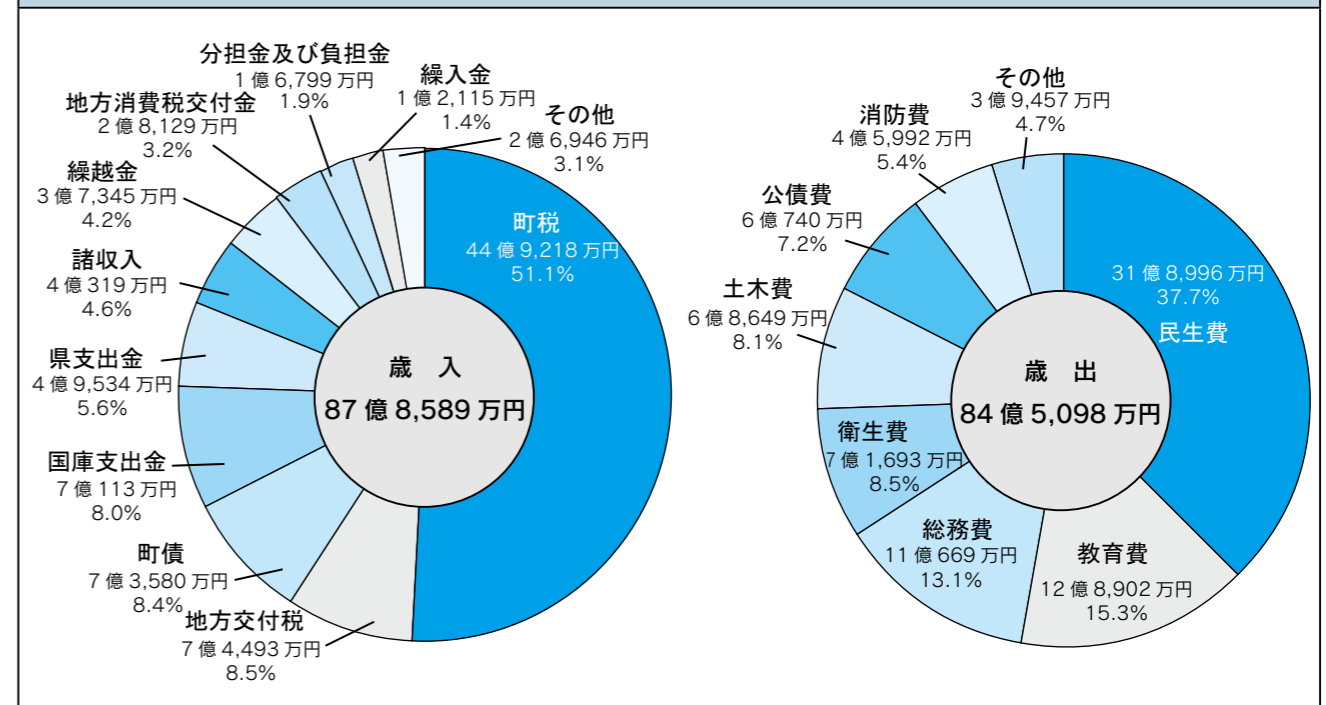
財政状況を公表します

政策調整課 内線 313

扶桑町では町民のみなさんに、町政に対するご理解をいただくため、毎年6月と12月に財政状況を公表しています。今回は、平成24年度決算と、平成25年度上半期(4月1日～9月30日)の執行状況についてお知らせします。今後も、効率的な行財政の運営を図りながら、町民サービスの向上に努めていきます。

平成 24 年度 一般会計決算状況

%は構成比



平成 24 年度 特別会計決算状況

| 区分 | 土地取得 | 国民健康保険 | 公共下水道事業 | 介護保険 | 後期高齢者医療 |
|-----|---------|------------|-----------|------------|-----------|
| 歳入額 | 1,198万円 | 34億6,852万円 | 5億1,037万円 | 17億6,882万円 | 3億5,795万円 |
| 歳出額 | 1,110万円 | 32億5,581万円 | 5億750万円 | 17億2,282万円 | 3億5,699万円 |

特集コーナー
町政コーナー
情報コーナー
保健コーナー

特集コーナー
町政コーナー
情報コーナー
保健コーナー