平成 25 年度決算状況と平成 26 年度上半期

財政状況を公表します

政策調整課　内線 313

扶桑町では、町民のみなさんに町政に対する理解を深めていただくため、毎年 6 月と 12 月に財政状況を公表しています。今回は、平成 25 年度決算と平成 26 年度上半期（4 月 1 日～ 9 月 30 日）の執行状況についてお知らせします。

今後も、効率的な行財政の運営を図りながら町民サービスの向上に努めていきます。

平成 25 年度　一般会計決算状況　　%は構成比

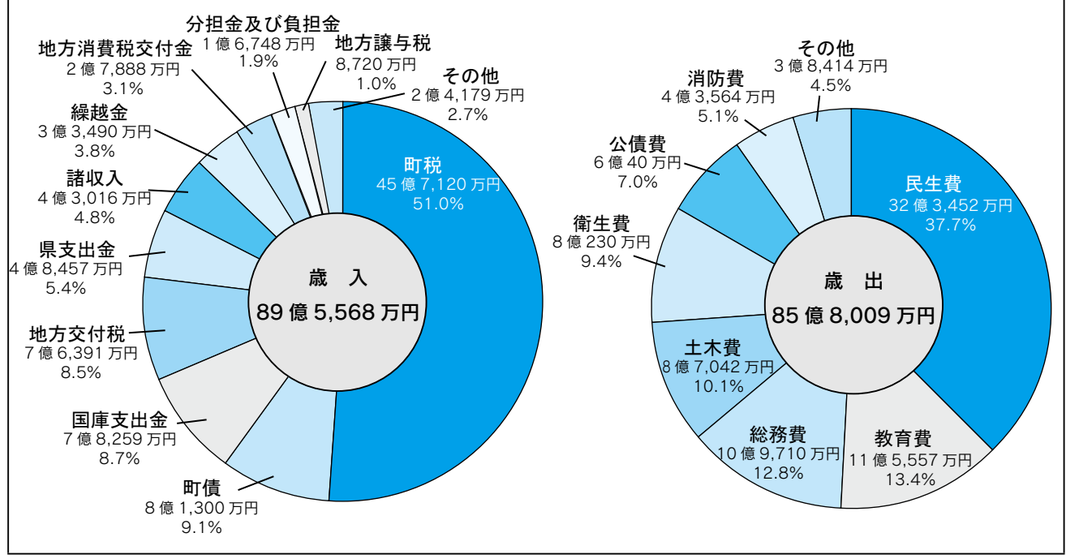

平成 25 年度　特別会計決算状況

区　分	土地取得	国民健康保険	公共下水道事業	介護保険	後期高齢者医療
歳入額	120 万円	35 億 6,362 万円	5 億 3,191 万円	18 億 3,955 万円	3 億 7,105 万円
歳出額	0 万円	33 億 8,012 万円	5 億 2,443 万円	17 億 6,398 万円	3 億 6,904 万円

平成 26 年度一般会計予算執行状況　数字は予算額、（　）内は収入・支出済額、%は予算構成比

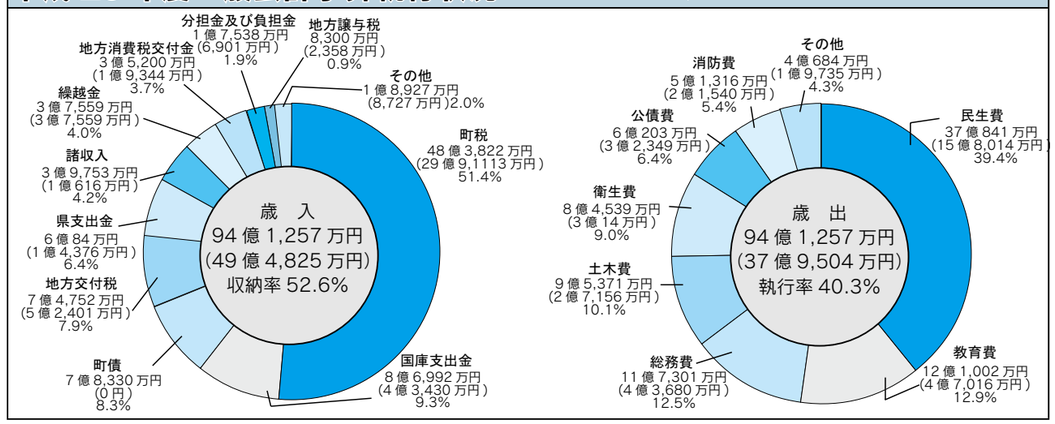

町債の状況（平成 26 年 9 月 30 日現在）

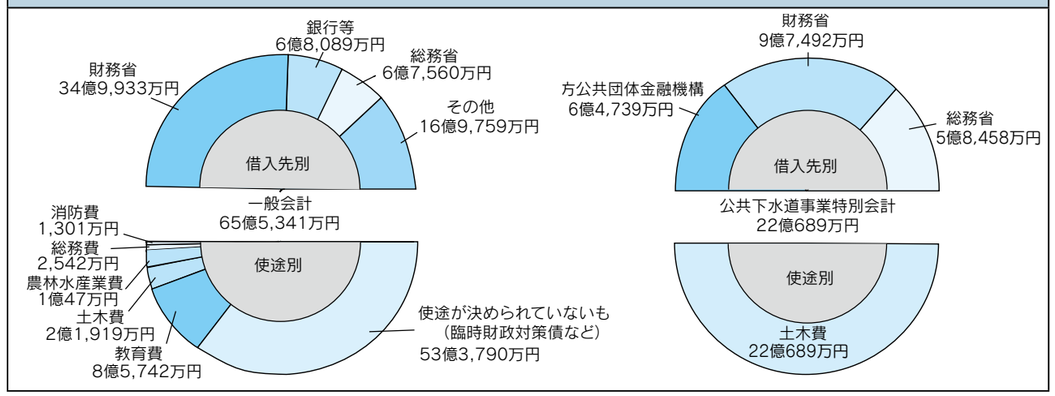

平成 26 年度特別会計執行状況

歳　入

	予算額	収入済額	収納率
土　地　取　得	153 万円	150 万円	98.0%
国民健康保険	35 億 2,520 万円	16 億 3,235 万円	46.3%
公共下水道事業	6 億　833 万円	1 億 8,454 万円	30.3%
介　護　保　険	20 億 1,874 万円	9 億 2,496 万円	45.8%
後期高齢者医療	4 億 3,113 万円	1 億 3,734 万円	31.9%

歳　出

	予算額	支出済額	執行率
土　地　取　得	153 万円	0 万円	0.0%
国民健康保険	35 億 2,520 万円	14 億 7,000 万円	41.7%
公共下水道事業	6 億　833 万円	1 億 6,809 万円	27.6%
介　護　保　険	20 億 1,874 万円	7 億 4,939 万円	37.1%
後期高齢者医療	4 億 3,113 万円	8,287 万円	19.2%

平成 25 年度町税収入状況

数字は予算額、（　）内は収入済額、%は予算構成比

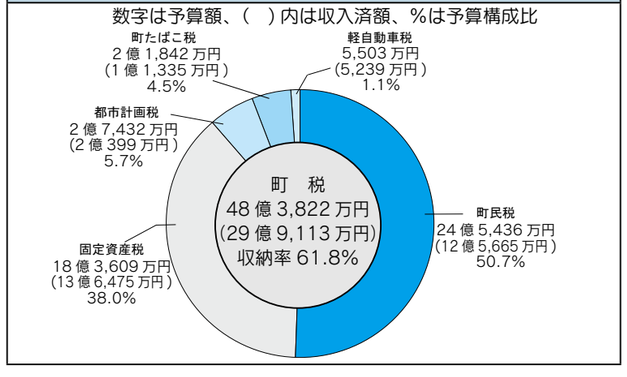

町　　勢（9 月 30 日現在）

人　口	34,401 人
世帯数	13,175 世帯
面　積	11.18k ㎡

町有財産（9 月 30 日現在）

土　地	298,110.07 ㎡
建　物	81,350.01 ㎡
基　金	19 億 9,062 万円
出資による権利	4 億 5,109 万円