平成 26 年度決算状況と平成 27 年度上半期

財政状況を公表します

政策調整課　内線 313

扶桑町では、町民のみなさんに町政に対する理解を深めていただくため、毎年 6 月と 12 月に財政状況を公表しています。今回は、平成 26 年度決算と平成 27 年度上半期（4 月 1 日～ 9 月 30 日）の執行状況についてお知らせします。

今後も、効率的な行財政の運営を図りながら町民サービスの向上に努めていきます。

平成 26 年度　一般会計決算状況　　%は構成比

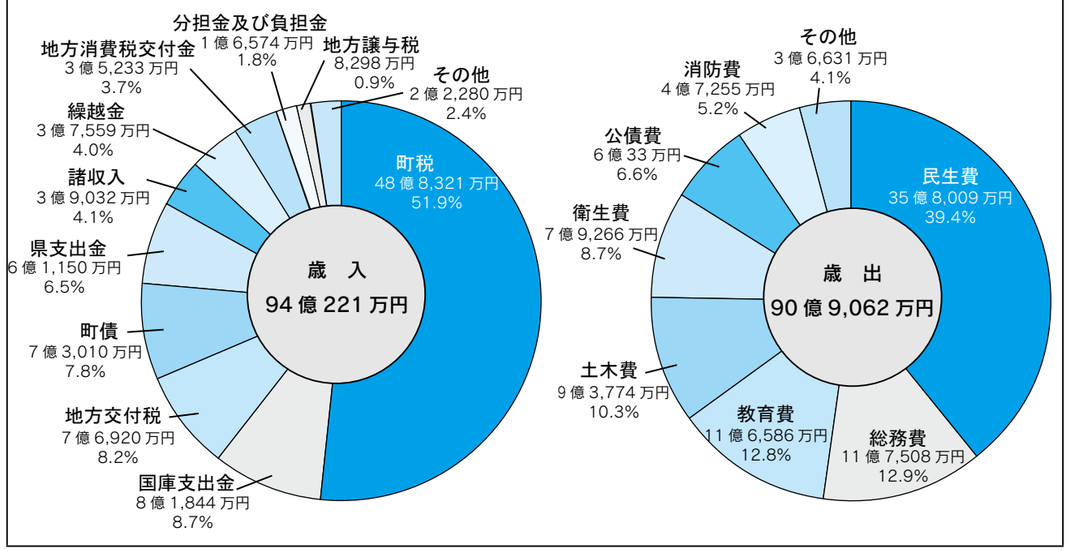

平成 26 年度　特別会計決算状況

区　分	土地取得	国民健康保険	公共下水道事業	介護保険	後期高齢者医療
歳入額	150 万円	35 億 2,741 万円	5 億 9,161 万円	19 億 4,310 万円	3 億 9,964 万円
歳出額	0 万円	33 億 6,086 万円	5 億 8,668 万円	18 億 7,795 万円	3 億 9,847 万円

平成 27 年度一般会計予算執行状況　数字は予算額、（　）内は収入・支出済額、%は予算構成比

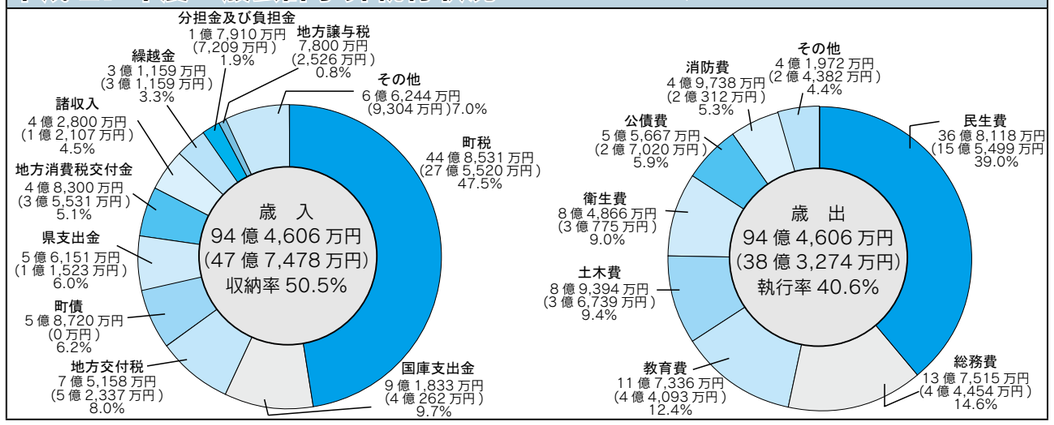

町債の状況（平成 27 年 9 月 30 日現在）

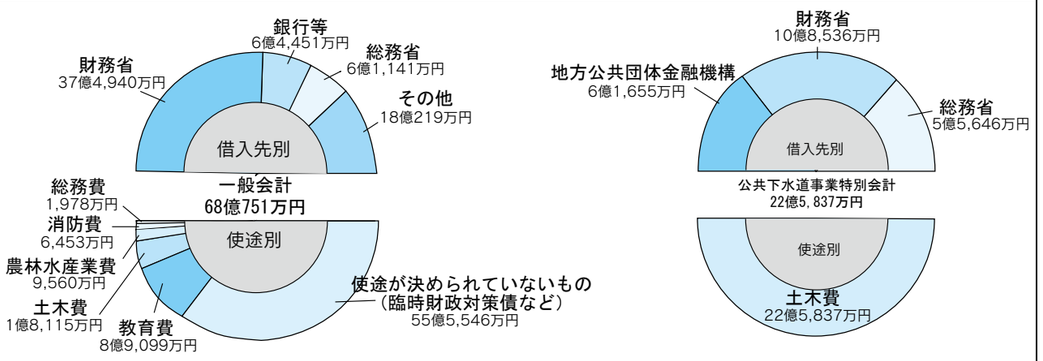

平成 27 年度特別会計執行状況

歳　入

	予算額	収入済額	収納率
土　地　取　得	180 万円	180 万円	100.0%
国民健康保険	39 億 9,306 万円	18 億 1,950 万円	45.6%
公共下水道事業	6 億 2,379 万円	2 億 5,756 万円	41.3%
介　護　保　険	20 億 1,371 万円	9 億 5,969 万円	47.7%
後期高齢者医療	4 億 4,114 万円	1 億 5,410 万円	34.9%

歳　出

	予算額	支出済額	執行率
土　地　取　得	180 万円	0 万円	0.0%
国民健康保険	39 億 9,306 万円	16 億 5,378 万円	41.4%
公共下水道事業	6 億 2,379 万円	1 億 6,977 万円	27.2%
介　護　保　険	20 億 1,371 万円	7 億 9,197 万円	39.3%
後期高齢者医療	4 億 4,114 万円	9,256 万円	21.0%

平成 27 年度町税収入状況

数字は予算額、（　）内は収入済額、%は予算構成比

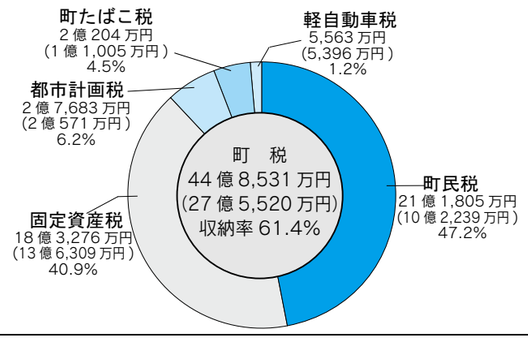

町　　勢（9 月 30 日現在）

人　口	34,460 人
世帯数	13,326 世帯
面　積	11.19 ㎢

町有財産（9 月 30 日現在）

土　地	300,179.13 ㎡
建　物	81,350.01 ㎡
基　金	22 億 6,239 万円
出資による権利	4 億 5,109 万円