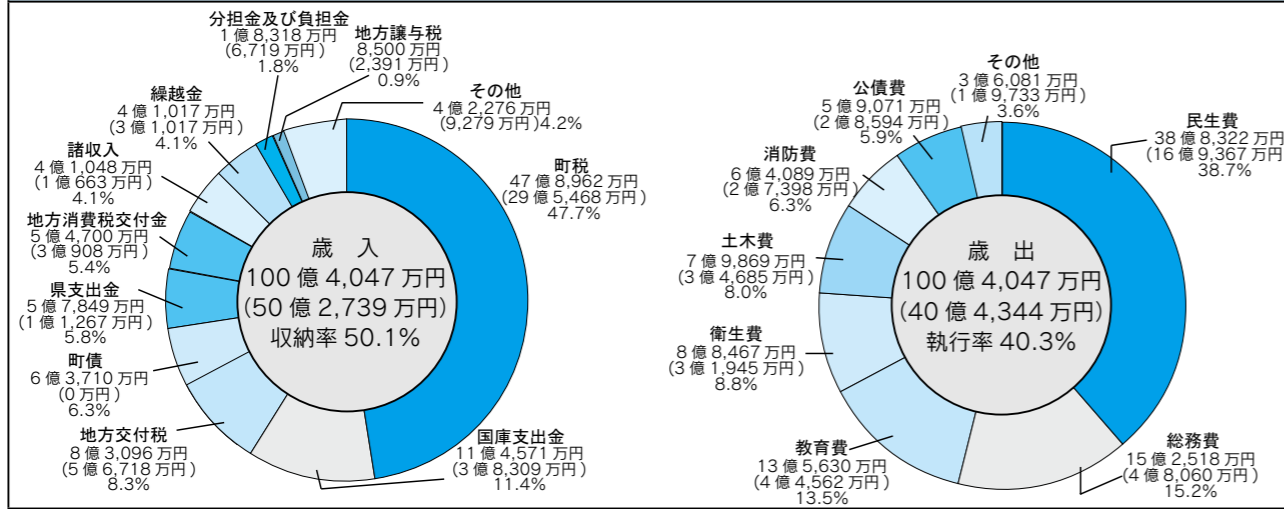
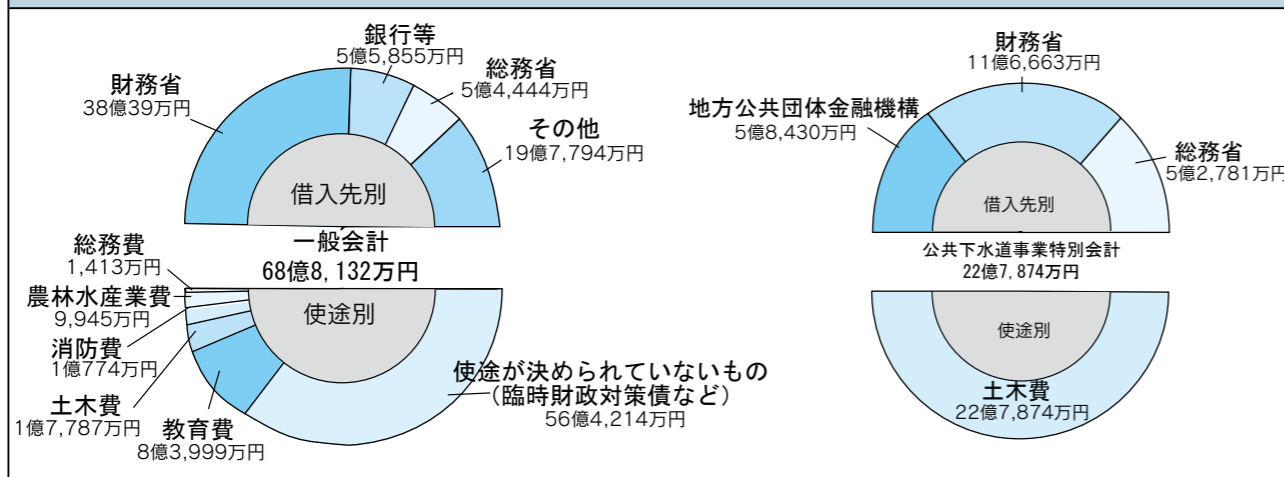


平成 28 年度一般会計予算執行状況

数字は予算額、()内は収入・支出済額、%は予算構成比



町債の状況 (平成 28 年 9 月 30 日現在)

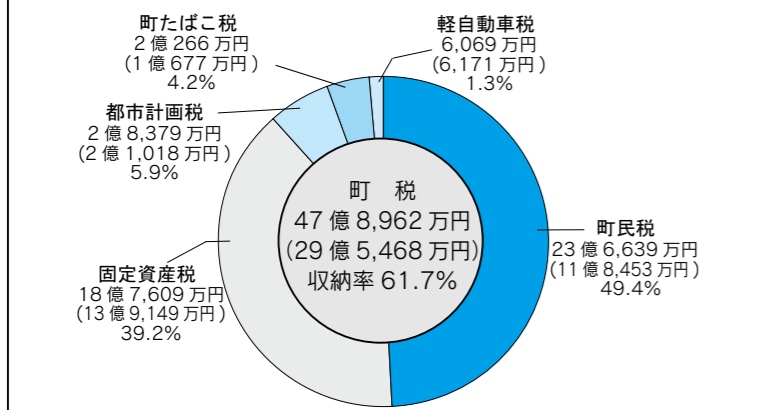


平成 28 年度特別会計執行状況

| 歳入 | | | | 歳出 | | | |
|---------|------------|------------|-------|---------|------------|------------|-------|
| | 予算額 | 収入済額 | 収納率 | | 予算額 | 支出済額 | 執行率 |
| 土地取得 | 212万円 | 211万円 | 99.7% | 土地取得 | 212万円 | 0万円 | 0.0% |
| 国民健康保険 | 39億982万円 | 18億0,000万円 | 46.0% | 国民健康保険 | 39億982万円 | 16億8,379万円 | 43.1% |
| 公共下水道事業 | 6億7,901万円 | 2億5,860万円 | 38.1% | 公共下水道事業 | 6億7,901万円 | 1億8,386万円 | 27.1% |
| 介護保険 | 21億3,641万円 | 9億9,821万円 | 46.7% | 介護保険 | 21億3,641万円 | 8億1,288万円 | 38.0% |
| 後期高齢者医療 | 4億7,537万円 | 1億4,906万円 | 31.4% | 後期高齢者医療 | 4億7,537万円 | 8,969万円 | 18.9% |

平成 28 年度町税収入状況

数字は予算額、()内は収入済額、%は予算構成比



町勢 (9月30日現在)

人口 34,597人
 世帯数 13,549世帯
 面積 11.19 km²

町有財産 (9月30日現在)

土地 300,263.65 m²
 建物 81,350.01 m²
 基金 23億7,889万円
 出資による権利 4億5,109万円

平成 27 年度決算状況と平成 28 年度上半期

財政状況を公表します

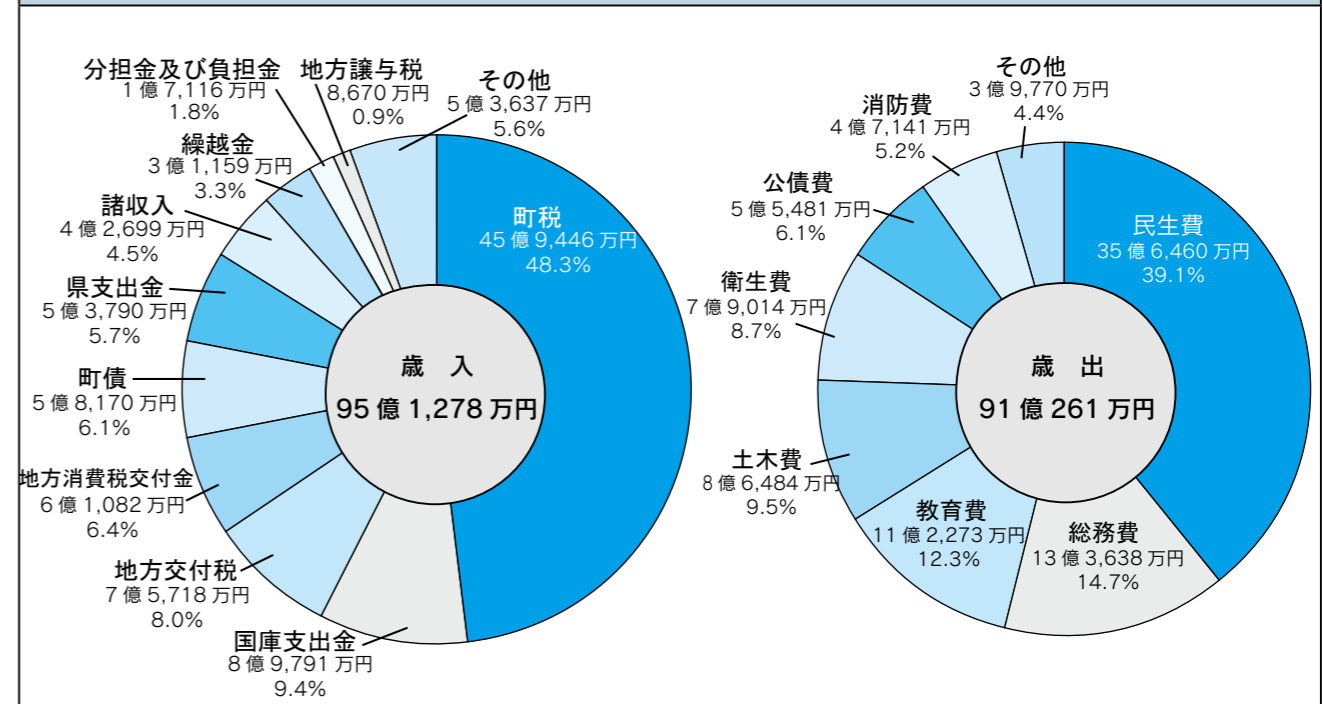
政策調整課 内線 313

扶桑町では、町民のみなさんに町政に対する理解を深めていただくため、毎年6月と12月に財政状況を公表しています。今回は、平成27年度決算と平成28年度上半期(4月1日～9月30日)の執行状況についてお知らせします。

今後も、効率的な行財政の運営を図りながら町民サービスの向上に努めていきます。

平成 27 年度 一般会計決算状況

%は構成比



平成 27 年度 特別会計決算状況

| 区分 | 土地取得 | 国民健康保険 | 公共下水道事業 | 介護保険 | 後期高齢者医療 |
|-----|-------|------------|-----------|------------|-----------|
| 歳入額 | 180万円 | 40億950万円 | 5億6,987万円 | 20億741万円 | 4億1,214万円 |
| 歳出額 | 0万円 | 37億9,214万円 | 5億6,284万円 | 19億4,996万円 | 4億1,079万円 |